




























































































	CLUB DEPORTIVO 4 LOBOS Y 3000 BUITRES- BTT CAMPEONATO EXTREMADURA 78 KM, D+ 2250 MTS SERRADILLA 7 DE ABRIL DE 2024				Velocidad Media en Km/h		
					21	17,5	13,5
	HORA DE SALIDA	9:30		9:30	9:30	9:30	
PUNTOS DE RECORRIDO	INDICACIONES	KM	FALTAN	HORAS PASO APROX. SEGÚN VELOCIDAD MEDIA			
CALLE PAIJUAN-SERRADILLA	    SALIDA NEUTRALIZADA	0,00	78,0	=====	=====	=====	
BÁSCULA PESAJE-TRASERA CORRAL DE LAS CABRAS	 SALIDA	0,8	77,2	9:35	9:35	9:35	
CRUCE ALAMBIQUE-CERÁMICA		2,5	75,5	9:40	9:41	9:42	
CRUCE HELIBASE		3,5	74,5	9:43	9:44	9:46	
NAVES GANADERAS		4,4	73,6	9:45	9:47	9:50	
CANADIENSE ENTRADA ROLLO BLANCO		4,9	73,1	9:47	9:49	9:52	
CALLEJA CAZADORES		6,1	71,9	9:50	9:53	9:57	
CASAS DEL COLMENAR		7,6	70,4	9:54	9:58	10:04	
CERRO DE LA LUZ		8,5	69,5	9:57	10:01	10:08	
CAMINO DE LA LUZ-ARROYO DE LA HIGUERA	VEREDA	10,2	67,8	10:02	10:07	10:16	
ARROYO DE HIGUERA-SUBIDA CAMINO		11,2	66,8	10:05	10:10	10:20	
ENLACE CAMINO DE LA LUZ-CAMINO DE LABARCA		13,3	64,7	10:11	10:17	10:29	
CAMINO DE LA BARCA		13,8	64,2	10:12	10:19	10:31	
COMIENZO BAJADA CAMINO DE LA BARCA	VEREDA	15,0	63,0	10:16	10:23	10:36	
BARCA		16,7	61,3	10:21	10:29	10:44	
"MAJÁ" DEL VASCO		18,2	59,8	10:25	10:34	10:51	
CRUCE GARGANTA		20,6	57,4	10:32	10:42	11:02	
LA PUENTE		23,1	54,9	10:39	10:51	11:13	
"MEAERU" DEL FRAILE	 	24,0	54,0	10:42	10:54	11:17	
CRUCE AGUA NEGRA		26,4	51,6	10:49	11:02	11:28	
FUENTE NUEVA		26,6	51,4	10:50	11:03	11:29	
CRUCE SANTANA-EMPALME	  	27,6	50,4	10:53	11:06	11:33	
"CANCHU DEL LOBU"	 	29,6	48,4	10:58	11:13	11:42	
VEREDA DEL LOBO	   VEREDA	30,6	47,4	11:01	11:16	11:46	
CRUCE VEREDA DEL LOBO-CARRIL UMBRÍA GARGANTA	  VEREDA	31,4	46,6	11:03	11:19	11:50	
CAMINO DE LAS TRASIERRAS	  VEREDA	31,9	46,1	11:05	11:21	11:52	
CRUCE RUTA MARRÓN		32,9	45,1	11:08	11:24	11:56	
CRUCE CAMINO DE MALPARTIDA	 	33,8	44,2	11:10	11:27	12:00	
ARROYO DE LA GARGANTA	 VEREDA	34,9	43,1	11:14	11:31	12:05	
CASETA DE LAS HERRAMIENTAS	     	35,4	42,6	11:15	11:33	12:07	
CRUCE VEREDA DE LOS PIROLIS	  	36,7	41,3	11:19	11:37	12:13	

PIROLIS A CARRIL UMBRIA SIERRA DEL MEDIO	 VEREDA	38,7	39,,3	11:25	11:44	12:22
CARRIL UMBRÍA SIERRA DE EN MEDIO-CRUCÉ MALAGONA		39,4	38,6	11:27	11:46	12:25
VEREDA DE LA MALAGONA-PUENTE MADERA BARGONCILLO	   VEREDA	40,8	37,2	11:31	11:53	12:31
CRUCÉ CAMINO DE VILLARREAL POR BARBAÓN		41,4	36,6	11:33	11:55	12:34
CRUCÉ CARRIL DEL HOMBRE MUERTO		42,4	35,6	11:36	11:58	12:38
CRUCÉ LA SOLANA JERRERA-LADOÑA		43,7	34,3	11:43	11:53	12:44
CRUCÉ EMPALME-LA DOÑA		46,4	31,6	11:50	12:02	12:56
LOS CARTELES	    	49,6	28,4	11:59	12:13	13:10
CRUCÉ LA PEQUEÑA AUSTRALIA		52,5	25,5	12:08	12:23	13:23
ENLACE UMBRÍA PERDIGUERAS-CUMBRE	 VEREDA	56,1	21,9	12:18	12:35	13:29
BAJADA SOLANA PERDIGUERAS-TROCHAS	 VEREDA	57,0	21,0	12:21	12:38	13:33
LAS TROCHAS-"CHOLRITU"	   SUBIDA TÉCNICA	57,3	20,7	12:22	12:39	13:34
ENLACE "CHOLRITU"-CAMINO PLASENCIA	FUERA DE CONTROL 13:15 HORAS	57,6	20,4	12:23	12:40	13:35
CAMINO PLASENCIA-CUMBRE CRUZ DEL SIGLO	  SUBIDA TÉCNICA	58,5	19,5	12:25	12:43	13:39
CAMINO DE LA NAVEZUELAS-ARROYO GARGANTA	 VEREDA	59,2	18,8	12:27	12:45	13:42
CAMINO NAVEZUELAS-CARRIL DE ENMEDIO	 VEREDA	59,9	18,1	12:29	12:47	13:45
LOS CARTELES	  	61,4	16,6	12:33	12:52	13:52
LAS NAVEZUELAS-CRUCÉ CARRIL EMPALME	 	64,1	13,9	12:41	13:01	14:04
CRUCÉ CARRIL DEL HOMBRE MUERTO		66,7	11,3	12:48	13:10	14:16
CASETA DE LAS HERRAMIENTAS	      	68,1	9,9	12:52	13:15	14:22
CRUCÉ CARRIL EMPALME-CASETA DEL FUEGO		71,3	6,7	13:01	13:26	14:36
ENLACE CAMINO DE LA CASETINA		72,6	5,4	13:05	13:30	14:42
BAJADA VEREDA CASETINA-OLIVAR DE JUAN RAMÓN-EMPALME	  BAJADA TÉCNICA-VEREDA	73,5	4,5	13:07	13:33	14:46
CARRIL EMPALME-CANCHO DEL LOBO		75,5	2,5	13:13	13:40	14:55
BAJADA CAMINO RANCHO-FUENTE NUEVA	  BAJADA TÉCNICA -VEREDA	77,2	0,8	13:18	13:46	15:03
SUBIDA CRISTO-PLAZA-PAIJUAN-META	     15:00 CIERRE META	78,0	0,00	13:20	13:49	15:07
=====		=====	=====			
TIEMPOS PREVISTOS APROXIMADOS SEGÚN VELOCIDAD MEDIA				3 H 50 MIN	4 H 19 MIN	5 H 37 MIN